

Удобный способ передать логины и пароли родителям

Мы постарались сделать передачу логинов и паролей родителям как можно более удобной. Для этого мы подготовили несколько советов, которые помогут сделать этот процесс проще.

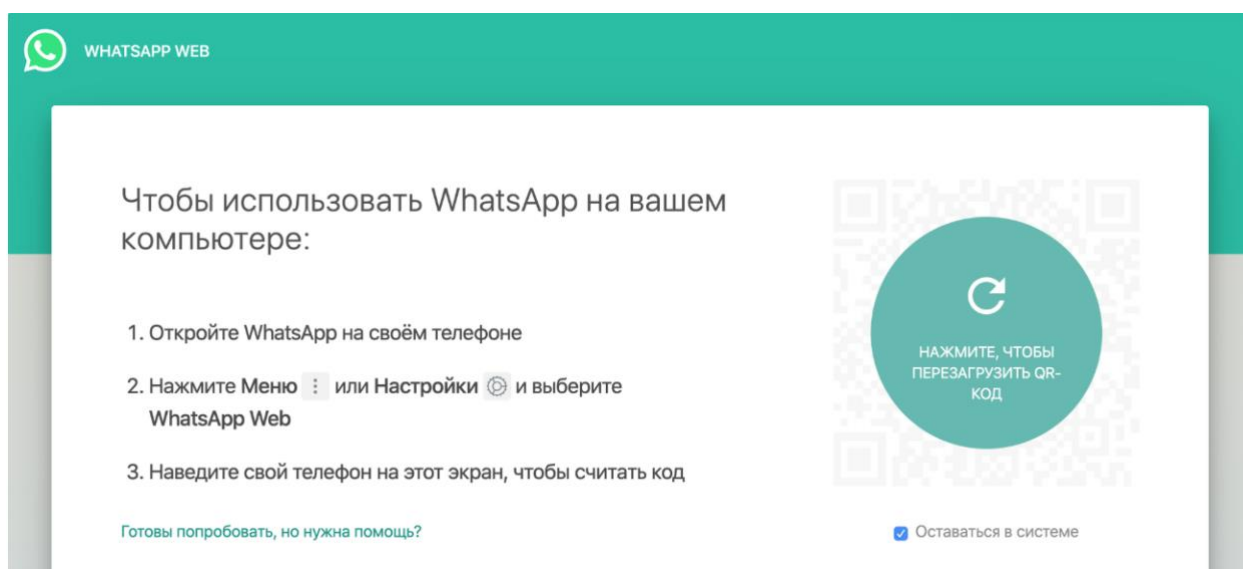
Если у Вас группа с родителями в WhatsApp — нажмите [сюда](#)

Если у Вас иной способ передачи информации родителям в интернете — нажмите [сюда](#)

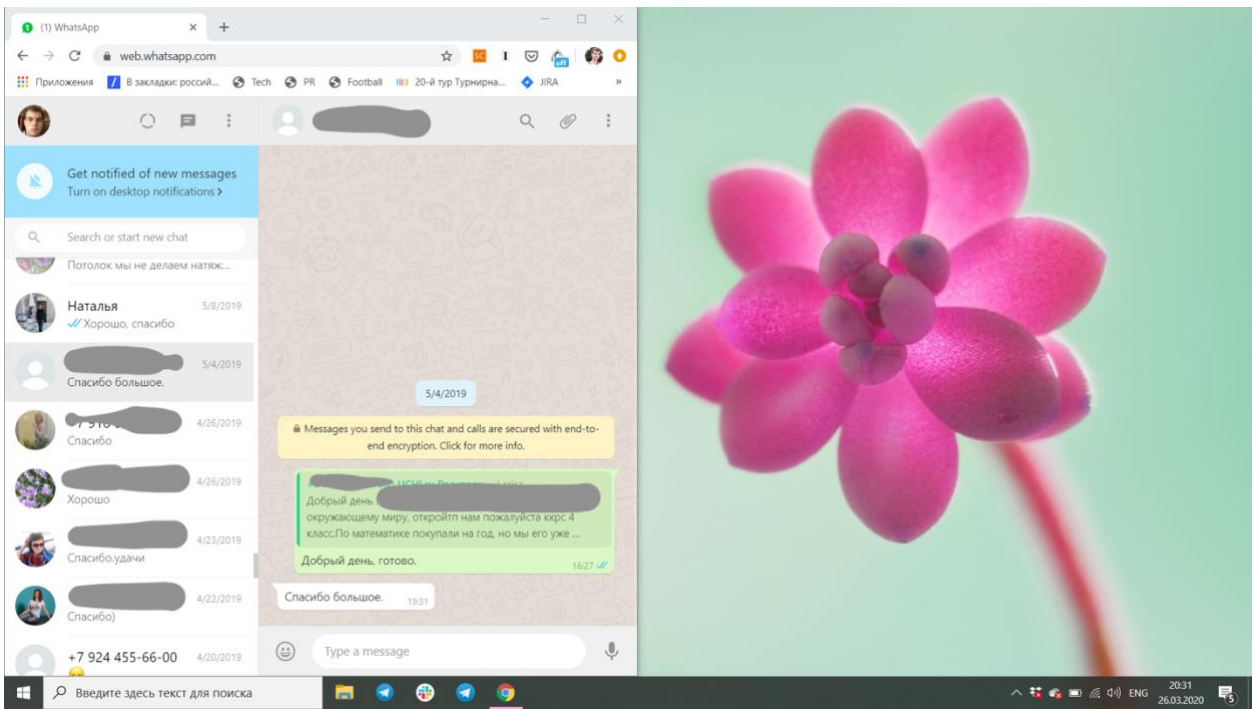
Если у Вас группа с родителями в WhatsApp

Наиболее удобный способ в данной ситуации — открыть в браузере компьютерную версию WhatsApp. Ниже мы подробно по шагам рассмотрим, как с её помощью отправить родителям данные.

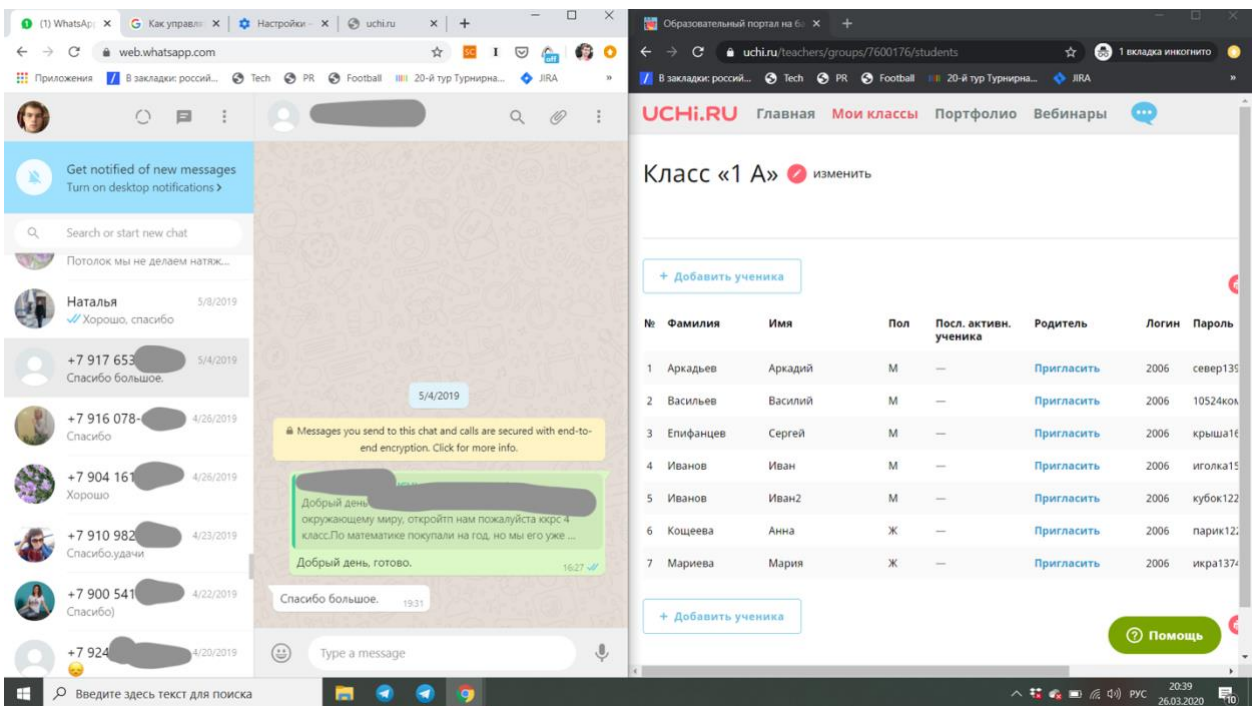
1. Откройте ссылку <https://web.whatsapp.com/> и следуйте рекомендациям по настройке.



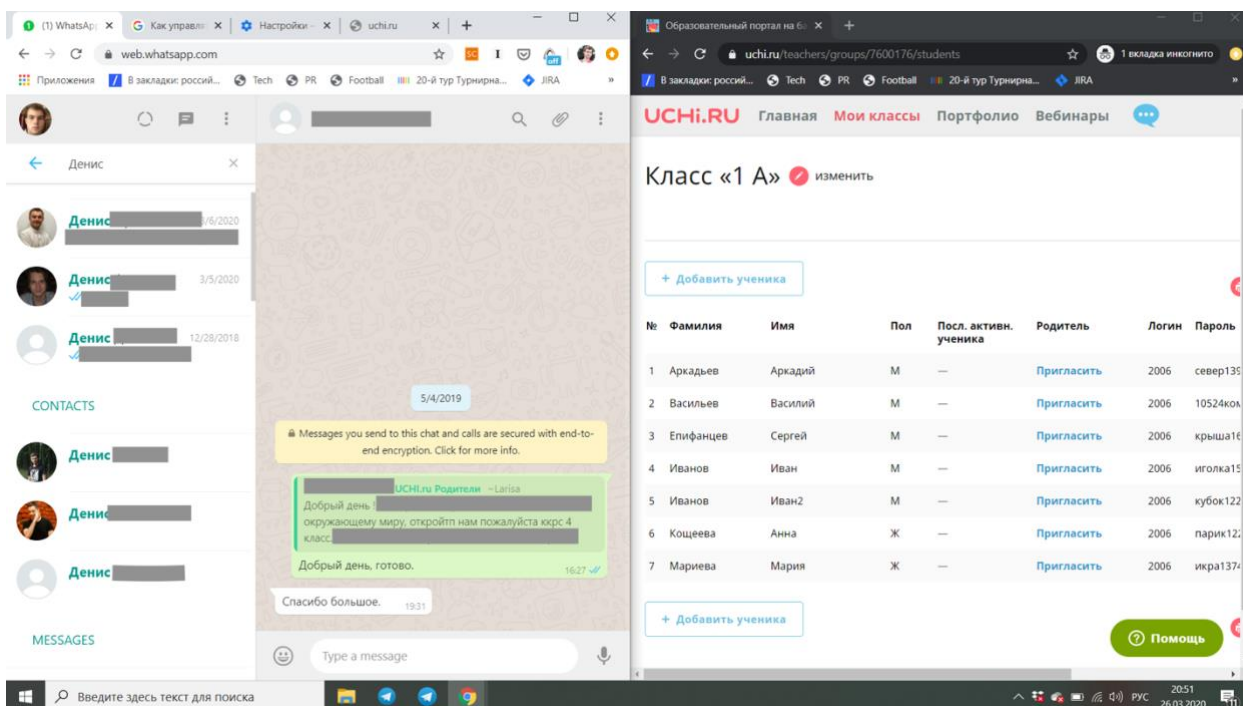
2. Откройте в одном окне браузера страницу с WhatsApp, в другом — страницу со списком логинов и паролей Ваших учеников. Её можно найти, нажав в личном кабинете «Мои классы» — «Исправить состав класса».
3. Выберите окно с WhatsApp и нажмите одновременно кнопки «Win» (⊞) и стрелку влево. Окно с WhatsApp должно занять левую половину вашего монитора.




4. Выберите окно с Учи.ру и нажмите одновременно кнопки «Win» и стрелку вправо. Окно с Учи.ру должно занять правую половину вашего монитора.



5. В поисковой строке начните вписывать имя родителя, кому хотите отправить логин и пароль. Выберите нужный контакт из списка.

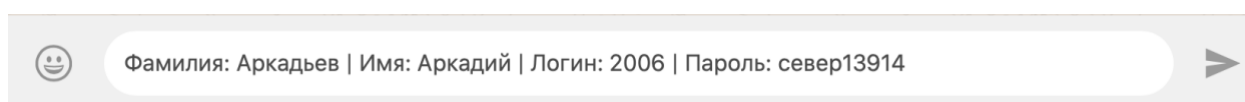


6. В окне Учи.ру нажмите кнопку «Скопировать» напротив данных нужного ребёнка — вы сразу скопируете имя и фамилию ребёнка, логин и пароль, а также ссылку на Учи.ру.

 [Распечатать логины / пароли](#)
[Инструкция по раздаче логинов/паролей](#)

Пол	Посл. активн. ученика	Родитель	Логин	Пароль			
М	—	Пригласить	1228	леска15707	Изменить	Удалить	Скопировать
М	—	Пригласить	1228	17291пульт	Изменить	Удалить	Скопировать
М	—	Пригласить	1228	жасмин12625	Изменить	Удалить	Скопировать
М	—	Пригласить	1228	13969вечер	Изменить	Удалить	Скопировать
М	—	Пригласить	1228	стаж12278	Изменить	Удалить	Скопировать
М	—	Пригласить	1228	вода12656	Изменить	Удалить	Скопировать

7. Щёлкните правую кнопку мыши в поле ввода и нажмите «Вставить». Теперь вы можете отправить логин и пароль ребёнка его родителям.



Если у Вас иной способ передачи информации родителям в интернете

Если вы используете Вконтакте, Одноклассники или другой сервис для общения с родителями, советуем воспользоваться общей рекомендацией ниже.

1. Откройте страницу со списком логинов и паролей Ваших учеников на Учи.ру. Её можно найти, нажав в личном кабинете «Мои классы» — «Исправить состав класса».
2. Откройте используемый сервис и нажмите одновременно кнопки «Win» и стрелку влево. Сервис должен занять левую половину вашего монитора.
3. Выберите окно с Учи.ру и нажмите одновременно кнопки «Win» и стрелку вправо. Окно с Учи.ру должно занять правую половину вашего монитора.
4. Найдите в используемом сервисе имя родителя, кому хотите отправить логин и пароль.
5. В окне Учи.ру нажмите кнопку «Скопировать» напротив данных нужного ребёнка — вы сразу скопируете имя и фамилию ребёнка, логин и пароль, а также ссылку на Учи.ру.
6. Щёлкните правую кнопку мыши в поле ввода и нажмите «Вставить». Теперь вы можете отправить логин и пароль ребёнка его родителям.